


CLASIFICACIÓN:	Mobiliario Urbano	MODELO:	Bolardo Semicircular
-----------------------	-------------------	----------------	----------------------

Dimensiones

	Dimensiones Interiores	Tolerancias	Dimensiones Exteriores	Tolerancias
Anchura (mm.)	200	± 5	400	± 5
Longitud (mm.)	1000	± 5	1000	± 5
Altura (mm.)	300	± 5	80 / 380	± 5
Peso Unidad (Kg.)	168,00			

Características Técnicas

Tipo Hormigón	HA-30 N/mm ²
Tipo de Cemento	CEM II 42,5 R
Armadura	B 500 S
Fijación	Apoyado sin anclaje o mediante resina epoxi.
Manipulación	Mediante eslingas de poliéster.
Dimensiones palet (mm.)	1.200 x 1.000
Volumen palet (mm.)	1.200 x 1.000 x 510 Altura.
Observaciones	3 Unidades por palet.



NOTA

Se realiza control de calidad interno en laboratorio de fábrica y externo a través de laboratorios de ensayos homologados.

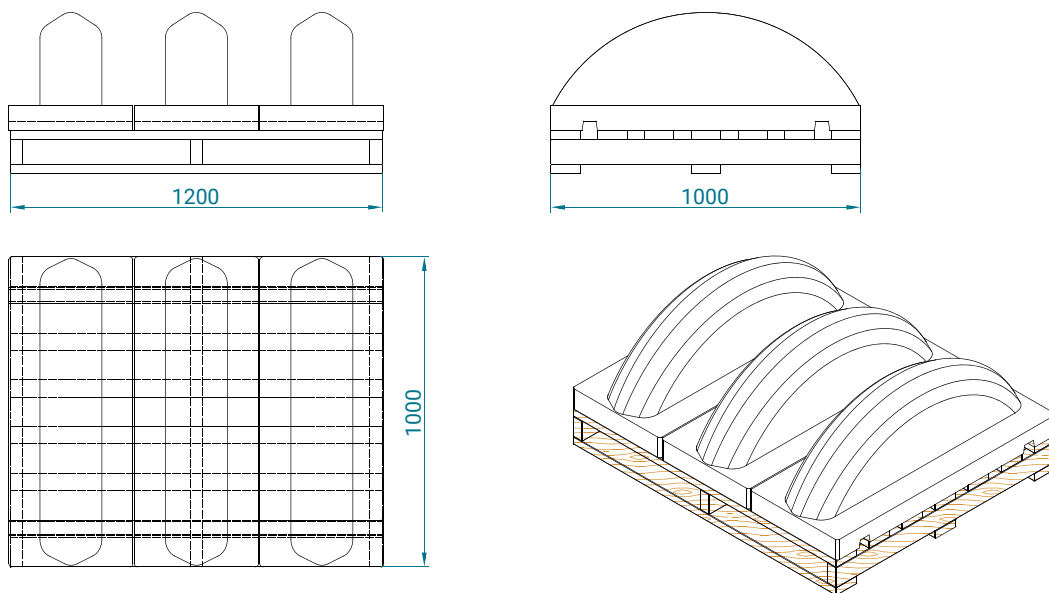
Montalbán y Rodríguez S.A. tiene implantado un sistema de gestión de la calidad según Norma UNE-EN ISO 9001:2015.

Las especificaciones indicadas en esta ficha pueden sufrir modificaciones como consecuencia de cambios en la normativa vigente o bien por la mejora de alguna de sus características.

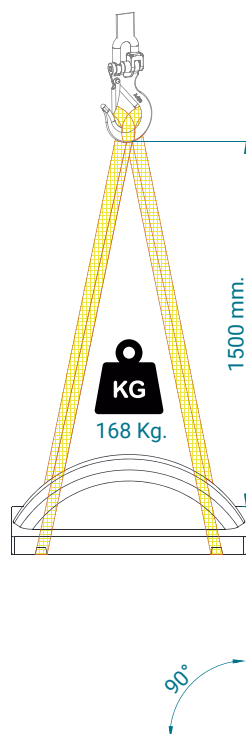


CLASIFICACIÓN:	Mobiliario Urbano	MODELO:	Bolardo Semicircular
-----------------------	-------------------	----------------	----------------------

Detalle de Paletizado



Detalle de Manipulación y Colocación



NOTA

Se realiza control de calidad interno en laboratorio de fábrica y externo a través de laboratorios de ensayos homologados.

Montalbán y Rodríguez S.A. tiene implantado un sistema de gestión de la calidad según Norma UNE-EN ISO 9001:2015.

Las especificaciones indicadas en esta ficha pueden sufrir modificaciones como consecuencia de cambios en la normativa vigente o bien por la mejora de alguna de sus características.

