


Dimensiones del Producto

	Modelo 130 x 130	Tolerancias
Hueco interior (mm.)	1000 x 1000	± 5
Anchura (mm.)	1300	± 5
Longitud (mm.)	1300	± 5
Altura (mm.)	250	± 5
Peso conjunto (kg.)	418,00	-

Características Técnicas

Tipo de Hormigón	HM - 30 N/mm ²
Tipo de Cemento	CEM II 42,5 R
Armadura	-
Observaciones	Este producto consta de 8 unidades

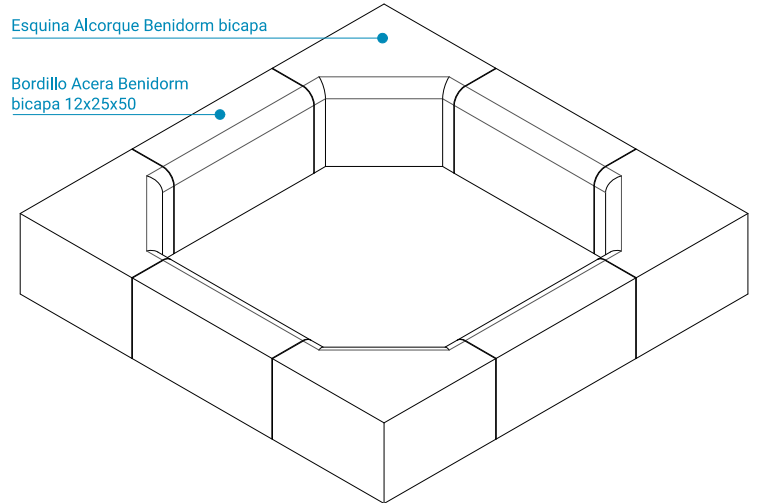
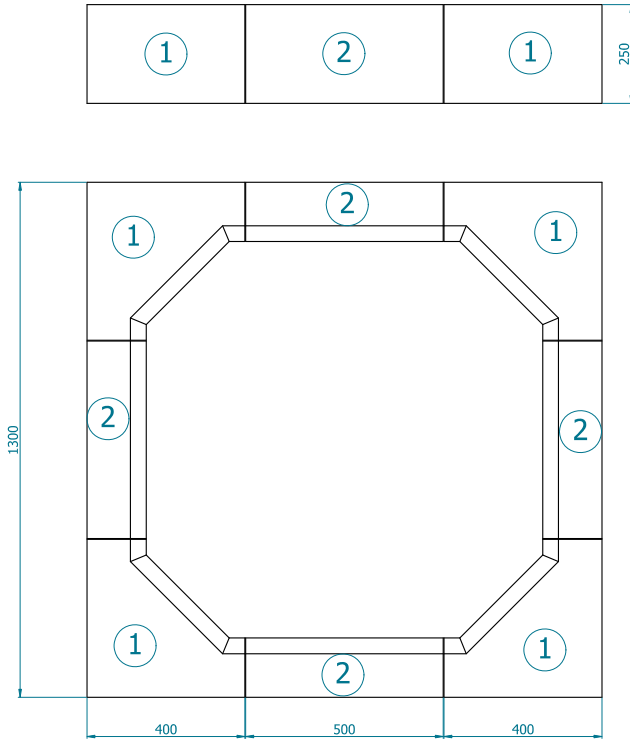


NOTA

Se realiza control de calidad interno en laboratorio de fábrica y externo a través de laboratorios de ensayos homologados. Montalbán y Rodríguez S.A. tiene implantado un sistema de gestión de la calidad según Norma UNE-EN ISO 9001:2015. Las especificaciones indicadas en esta ficha pueden sufrir modificaciones como consecuencia de cambios en la normativa vigente o bien por la mejora de alguna de sus características.



Modelo 130 x 130



- ① Esquina Alcorque Benidorm Bicapa
- ② Bordillo Acera Benidorm bicapa 12 x 15 x 25 x 50

NOTA

Se realiza control de calidad interno en laboratorio de fábrica y externo a través de laboratorios de ensayos homologados. Montalbán y Rodríguez S.A. tiene implantado un sistema de gestión de la calidad según Norma UNE-EN ISO 9001:2015. Las especificaciones indicadas en esta ficha pueden sufrir modificaciones como consecuencia de cambios en la normativa vigente o bien por la mejora de alguna de sus características.

