


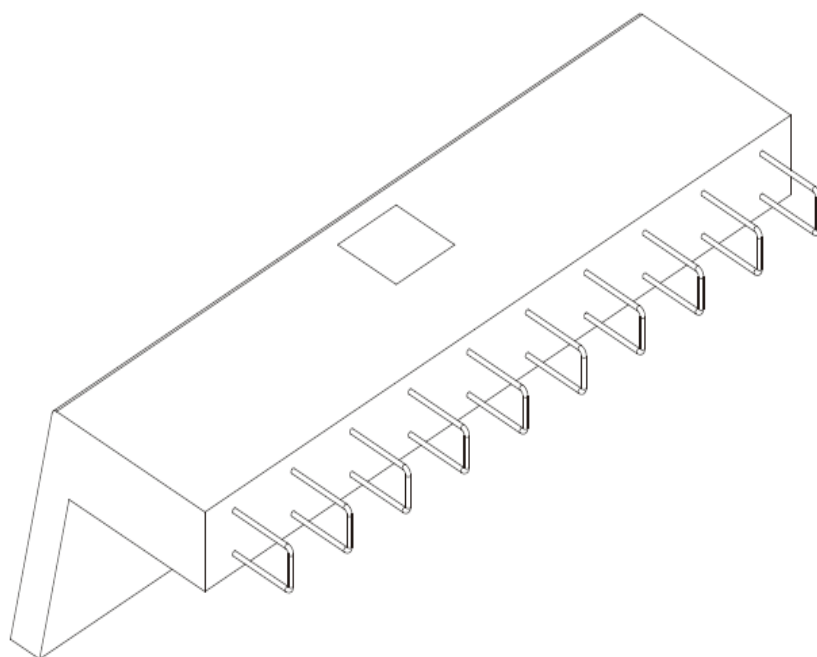
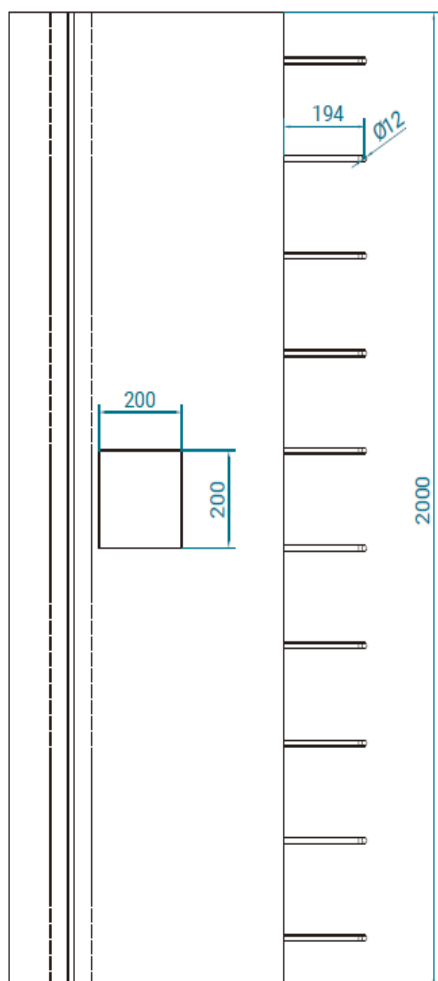
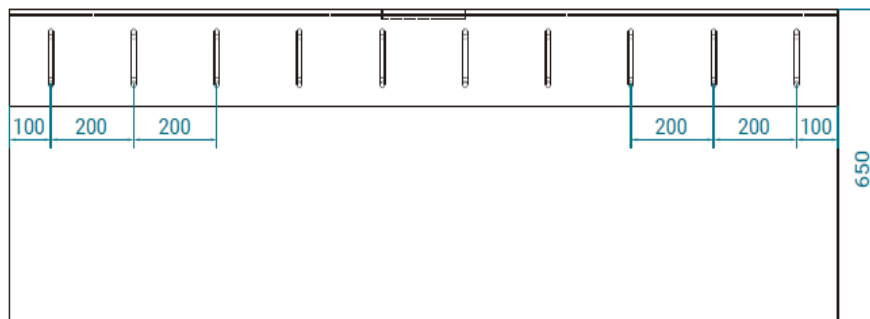
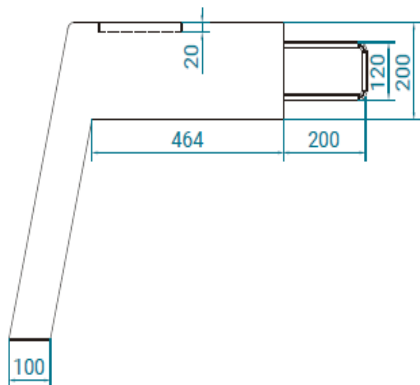
CLASIFICACIÓN	IMPOSTA	MODELO	CANTO 20 cm. FALDÓN 65 cm.
----------------------	----------------	---------------	-----------------------------------

CARACTERÍSTICAS ESPECÍFICAS	
Tipo hormigón	HA-30 N/mm ²
Tipo de cemento	CEM II 42.5 R
Armadura	B 500 S
Dimensiones	464X650X2000
Peso	716 Kg
Tolerancia	+/- 10 mm.
Fijación	Nuestra imposta incluye cercos previstos para su posterior unión al tablero.



NOTA:

- Consultar tamaños especiales
- Consultar gama de colores
- Consultar acabados
- Consultar plazo de fabricación



NOTA:

- Consultar tamaños especiales
- Consultar gama de colores
- Consultar acabados
- Consultar plazo de fabricación